

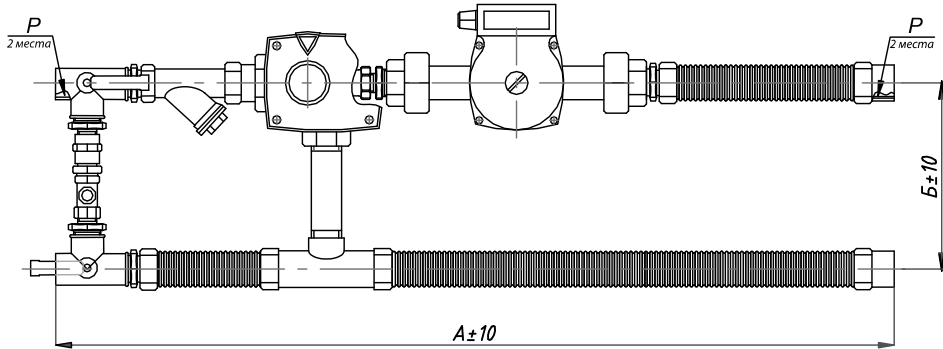
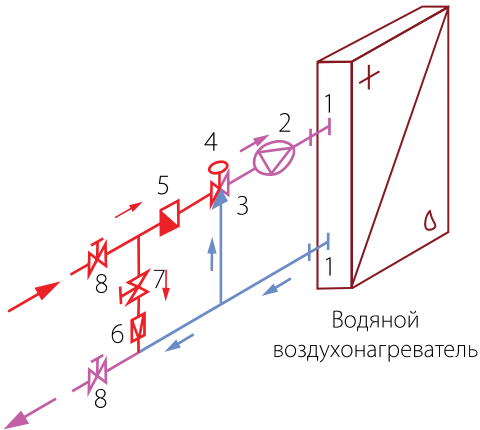
# СМЕСИТЕЛЬНЫЕ УЗЛЫ, РЕГУЛИРУЮЩИЕ КЛАПАНЫ, НАСОСЫ

## Смесительные узлы SUR и SURP

- Трёхпозиционное (SUR) или плавное (SURP) регулирование.
- При температуре подаваемой воды выше +110 °С смесительные узлы обратной конфигурации, температура обратной воды в этом случае не должна превышать 110 °С.
- Максимально допустимое давление 1 МПа, минимальное рабочее давление 20 кПа.
- Теплоноситель: вода или незамерзающие смеси.
- Установка на минимальном расстоянии от нагревателя.
- Горизонтальное положение вала насоса при монтаже.
- Питание насоса: 1~230 В.
- Степень защиты IP 44.



Смесительный узел		Kvs клапана	A, мм	Б, мм	Р, мм	Параметры насоса	
Тип SUR	Тип SUR P					Мощность макс, Вт	Ток макс, А
SUR 40-1,0	SUR P 40-1,0	1,0	880	250	G1"	71	0,31
SUR 40-1,6	SUR P 40-1,6	1,63	880	250	G1"	71	0,31
SUR 40-2,5	SUR P 40-2,5	2,5	880	250	G1"	71	0,31
SUR 40-4,0	SUR P 40-4,0	4,0	880	250	G1"	71	0,31
SUR 60-4,0	SUR P 60-4,0	4,0	880	250	G1"	102	0,45
SUR 60-6,3	SUR P 60-6,3	6,3	880	250	G1"	102	0,45
SUR 80-6,3	SUR P 80-6,3	6,3	880	250	G1"	282	1,23
SUR 80-10	SUR P 80-10	10,0	880	250	G1"	282	1,23
SUR 80-16	SUR P 80-16	16,0	910	280	G1 1/4"	282	1,23
SUR 110-16	SUR P 110-16	16,0	910	280	G1 1/4"	410	1,77

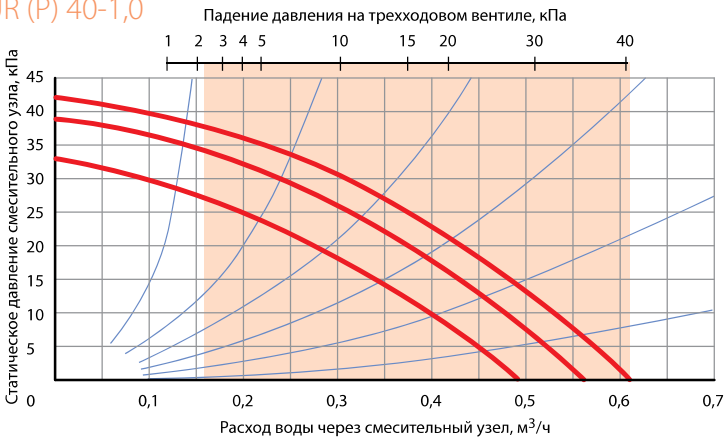


### Компоненты смесительного узла:

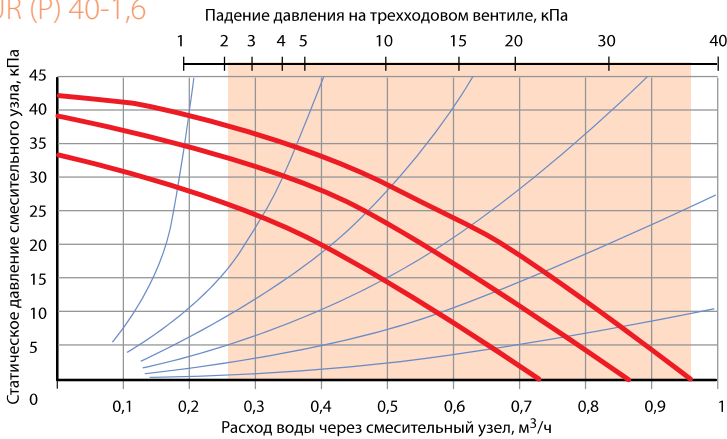
1. Нержавеющие присоединительные шланги.
2. Циркуляционный насос.
3. Трёхходовой вентиль.
4. Сервопривод вентиля.
5. Отстойный и очищающий фильтр.
6. Обратный клапан.
7. Регулирующий вентиль для установки сопротивления байпаса.
8. Сервисные запорные шаровые вентили.

Характеристики	SUR	SUR P
Питание, В	24	24
Эл-защита, IP	41	41
Мощность, VA	2	8
Момент, Н*м	6	6
Время поворота, с	120	120
Сигнал управления	3-ёх поз.	0...10 V

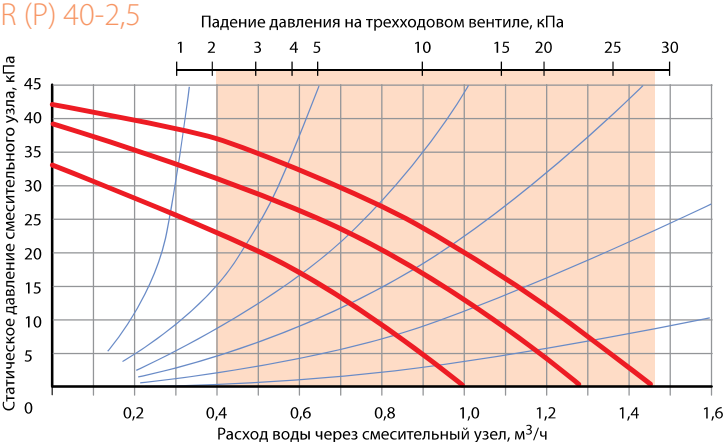
### SUR (P) 40-1,0



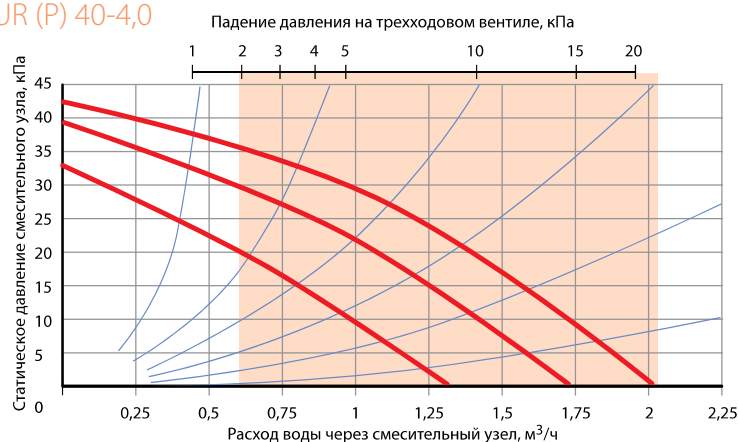
### SUR (P) 40-1,6



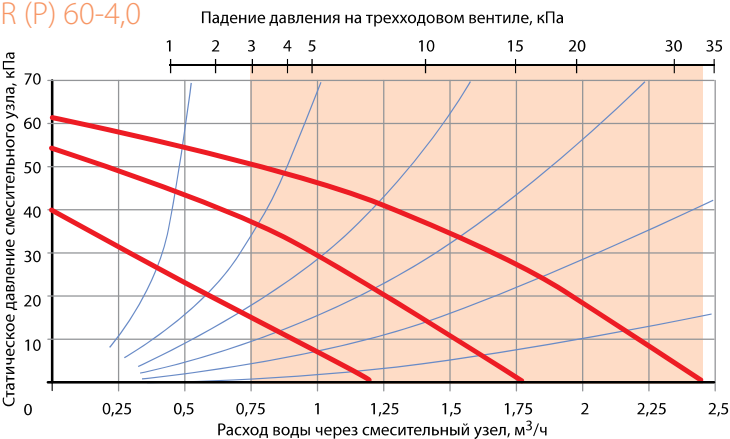
R (P) 40-2,5



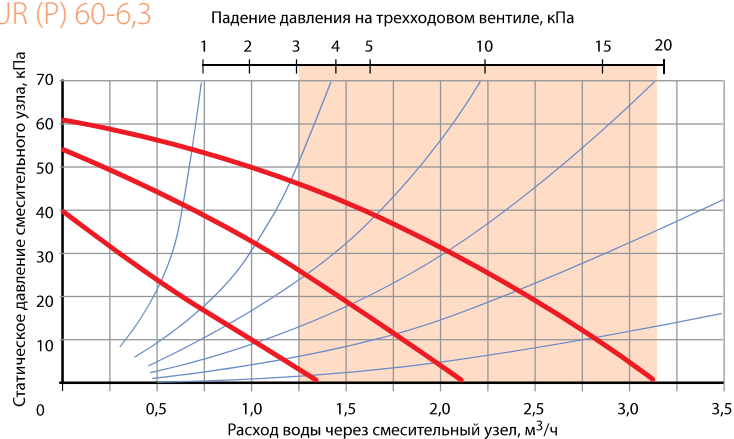
SUR (P) 40-4,0



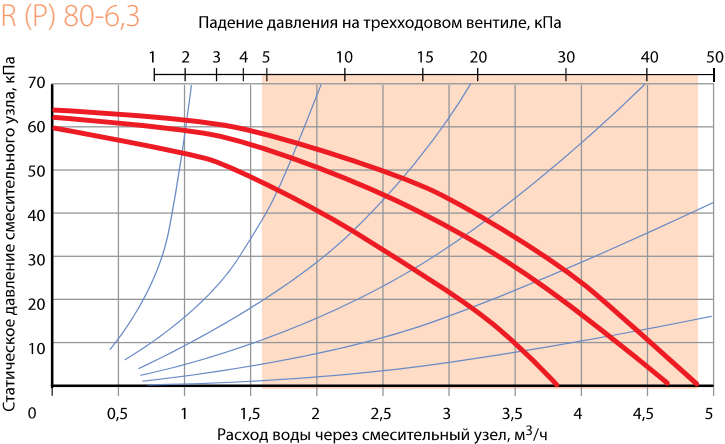
R (P) 60-4,0



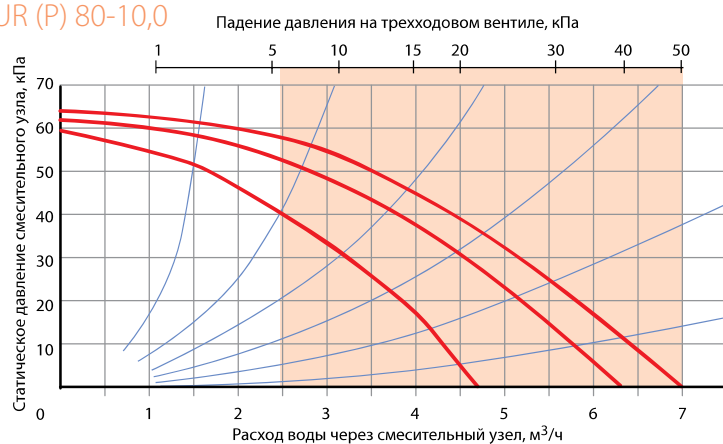
SUR (P) 60-6,3



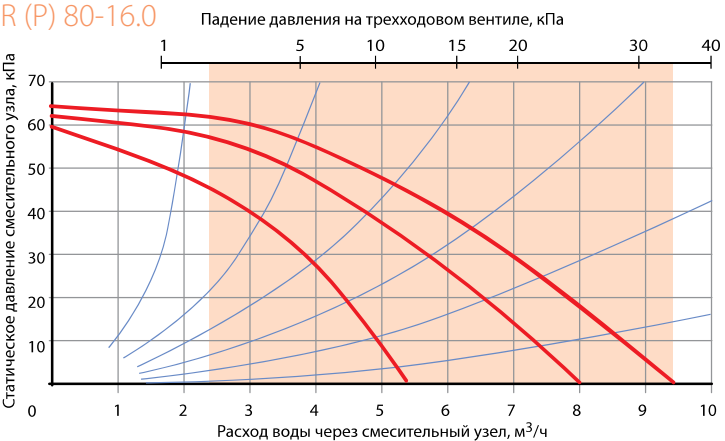
R (P) 80-6,3



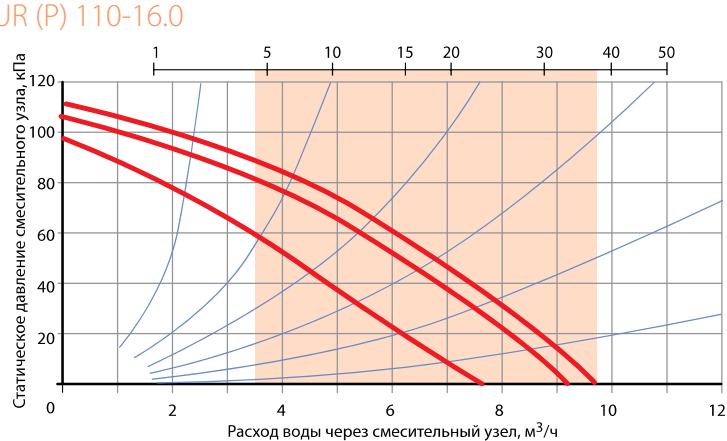
SUR (P) 80-10,0



R (P) 80-16,0



SUR (P) 110-16,0



# СМЕСИТЕЛЬНЫЕ УЗЛЫ, РЕГУЛИРУЮЩИЕ КЛАПАНЫ, НАСОСЫ

## Трёхходовые клапаны седельного типа VXP 45.10-...



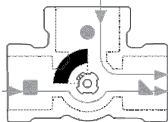
- Наружная резьба.
- Материал корпуса: бронза.
- Ход штока: 5,5 мм.
- Тепло/хладоноситель: вода или незамерзающие смеси.
- Температура рабочей среды: от +2 до +110 °С.
- Максимально допустимое рабочее давление: 1,6 МПа.

Тип	Диаметр DN, мм	Номинальный расход, Kvs	Максимально допустимый перепад давления на клапане dP, кПа		Ход штока, мм	Привод	Фитинги	DN, мм	D, резьба	Вес, кг
			Смешение	Разделение						
VXP 45.10-0,25	10	0,25	600	200	5,5	SSB 61	ALG 133	10	G 1/2"	0,28
VXP 45.10-0,4	10	0,4	600	200						

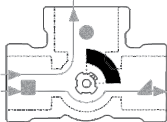
## Трёхходовые клапаны типа VRG131...



- Смешение или разделение потоков воды (незамерзающих смесей).
- Регулирование поворотом штока.
- Монтаж в любом положении.
- Резьбовое соединение.
- Материал корпуса и золотника — латунь, материал штока и втулки — PPS композит.
- Тепло/хладоноситель: вода или незамерзающие смеси.
- Температура рабочей среды: от -10 до +110 °С.
- Максимально допустимое рабочее давление: 1 МПа.
- Максимально допустимый перепад давления на клапане: 100 кПа.
- Рабочий угол поворота: 90°.



Смешение



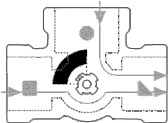
Разделение

Тип	Kvs клапана	Тип привода		Резьбовое соединение	Вес, кг
		3-х поз	0...10 V		
VRG 131 15-0,63	0,63	ARA 663	ARA 659	1/2"	0,4
VRG 131 15-1,0	1,0	ARA 663	ARA 659	1/2"	0,4
VRG 131 15-1,63	1,63	ARA 663	ARA 659	1/2"	0,4
VRG 131 15-2,5	2,5	ARA 663	ARA 659	1/2"	0,4
VRG 131 20-4,0	4,0	ARA 663	ARA 659	3/4"	0,43
VRG 131 20-6,3	6,3	ARA 663	ARA 659	3/4"	0,43
VRG 131 25-10	10,0	ARA 663	ARA 659	1"	0,7
VRG 131 32-16	16,0	ARA 663	ARA 659	1 1/4"	0,95
VRG 131 40-25	25	ARA 663	ARA 659	1 1/2"	1,75
VRG 131 50-40	40	ARA 663	ARA 659	2"	2,05

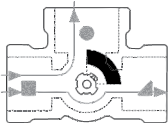
## Трёхходовые клапаны типа 3F...



- Смешение или разделение потоков воды (незамерзающих смесей).
- Регулирование поворотом штока.
- Монтаж в любом положении.
- Фланцевое соединение.
- Материал корпуса — чугун, материал штока — латунь или нержавеющая сталь.
- Тепло/хладоноситель: вода или незамерзающие смеси.
- Температура рабочей среды: от -10 до +110 °С.
- Максимально допустимое рабочее давление: 0,6 МПа.
- Максимально допустимый перепад давления на клапане 3F 50 — 50 кПа, на клапанах 3F 65 и 3F 80 — 30 кПа.
- Рабочий угол поворота: 90°.



Смешение



Разделение

Тип	Kvs гклапана	Тип привода		Протечка, % от расхода		Фланцевое соединение, мм	Вес, кг
		3-ёх поз.	0...10 V	При смешении	При разделении		
3F 50	60	ARA 663	ARA 659	1	0,5	50	7,9
3F 65	90	ESBE 92	ESBE 92 P	1	0,5	65	9,2
3F 80	150	ESBE 92	ESBE 92 P	1	0,5	80	14,2

## Привод трёхходовых клапанов седельного типа SSB 61

- Управление клапанами с резьбовым соединением и ходом штока 5,5 мм (типа VXP).
- Температура рабочей среды: от +1 °C до +110 °C, рабочая температура: +1°...+50° C.
- Напряжение питания: 24 V AC, потребляемая мощность: 2 VA.
- Частота: 50/60 Гц.
- Тип управляющего сигнала: 0-10 V.
- Время открытия/закрытия: 75 с.
- Номинальное усилие: 200 Н.
- Степень защиты: IP40.



## Приводы клапанов типа ARA6... и ESBE92...

- Приводы ARA: управление клапанами поворотного типа с резьбовым соединением (VRG 100, VRG 200, G).
- Приводы ESBE 92...: управление клапанами поворотного типа с фланцевым соединением (3F).

Характеристики	Тип привода			
	ARA 663	ARA 659	ESBE 92	ESBE 92 P
Напряжение питания	24 V AC			
Частота	50 Гц			
Управляющий сигнал	3-х поз.	0...10 V или 0-20 мА	3-х поз.	0...10 V или 0-20 мА
Мощность	2 VA	8 VA	3 VA	5 VA
Время открытия/закрытия	120с	45/120с	60с	120с
Возвратная пружина	Нет			
Создаваемое усилие	6 Н·м		15 Н·м	
Рабочая температура	-5 +55 С			
Степень защиты	IP 41		IP 54	
Вес	0,4 кг		0,8 кг	



## Циркуляционные насосы DAB с мокрым ротором

- Моноблочное исполнение насоса.
- Двухполюсный асинхронный двигатель с мокрым ротором.
- Однофазные насосы имеют три скорости вращения при напряжении питания 1~230 В, снабжены встроенным тепловым выключателем и не требуют дополнительной защиты от перегрузки.
- Трёхфазные насосы имеют три скорости вращения при напряжении питания 3~400 В, подключение к сети электропитания через внешний пускатель.
- Модели типа VA и A необходимо дополнительно оснащать комплектами гаек, модели типа BPH необходимо дополнительно оснащать фланцами с четырьмя отверстиями.
- Монтаж: вал двигателя в горизонтальном положении.
- Температура перекачиваемой жидкости: от -10 до +110 °C.
- Теплоноситель: вода или незамерзающие смеси.
- Максимально допустимое рабочее давление: 1 МПа.
- Степень защиты: IP 44.
- Категория изоляции: F.

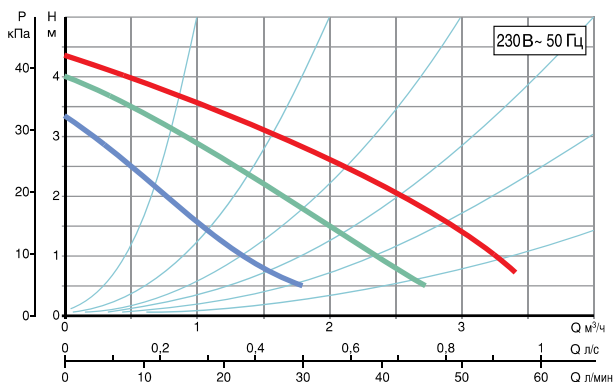


Тип насоса	Гайки/фланцы	Питание, В	Электрические характеристики			Монтажная длина, мм
			об./мин	Макс. мощность, Вт	Ток, А	
VA 35/130	1"G	1~230	2370	71	0,31	130
VA 65/130	1"G	1~230	2100	102	0,45	130
A 50/180 M	1"G	1~230	2766	195	0,95	180
A 56/180 M	1"G	1~230	2636	282	1,23	180
A 80/180 M	1"G	1~230	2674	264	1,15	180
A 110/180 XM	1 1/4"G	1~230	2746	410	1,77	180
BPH 120/250.40M	DN40	1~230	2650	510	2,24	250
BPH 60/280.50M	DN50	1~230	2840	595	2,79	280
BPH 120/280.50M	DN50	1~230	2690	870	3,97	280

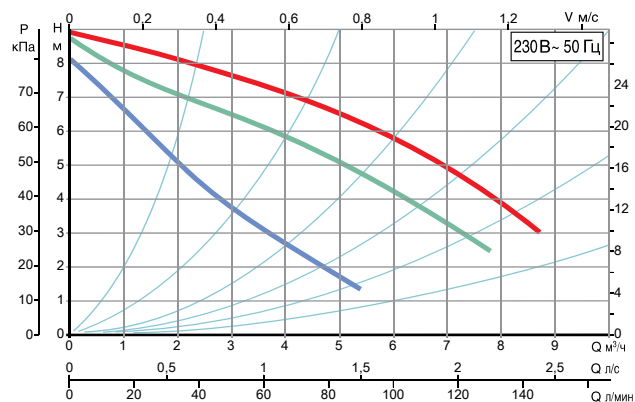
Тип насоса	Гайки/фланцы	Питание, В	Электрические характеристики			Монтажная длина, мм
			об./мин	Макс. мощность, Вт	Ток, А	
BPH 150/280.50T	DN50	3~400	2850	1470	2,90	280
BPH 180/280.50T	DN50	3~400	2830	1630	3,00	280
BPH 60/340.65M	DN65	1~230	2780	735	3,37	340
BPH 120/340.65T	DN65	3~400	2880	1275	2,64	340
BPH 150/340.65T	DN65	3~400	2800	1796	3,25	340
BPH 180/340.65T	DN65	3~400	2760	2760	4,20	340
BPH 120/360.80T	DN80	3~400	2830	1820	3,30	360
BPH 150/360.80T	DN80	3~400	2710	2870	4,64	360

# СМЕСИТЕЛЬНЫЕ УЗЛЫ, РЕГУЛИРУЮЩИЕ КЛАПАНЫ, НАСОСЫ

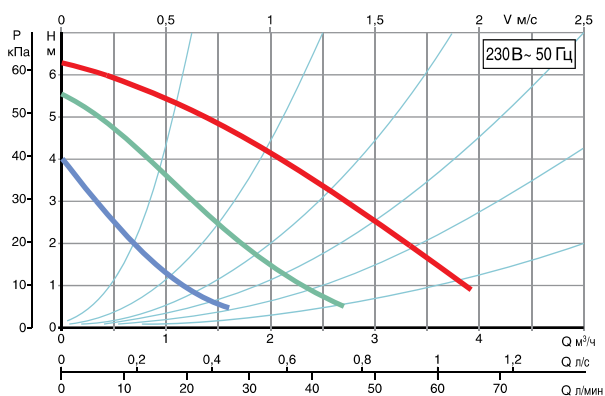
## VA 35/130



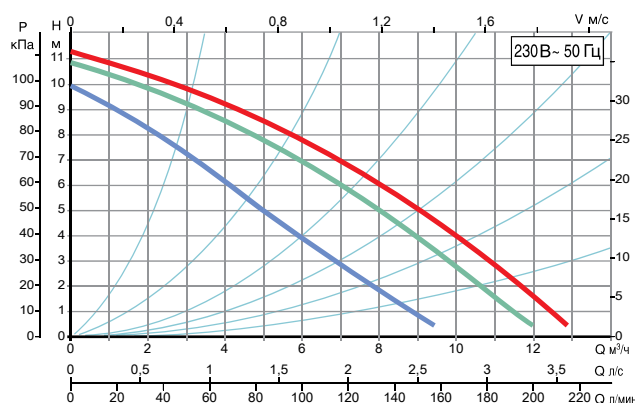
## A 80/180 M



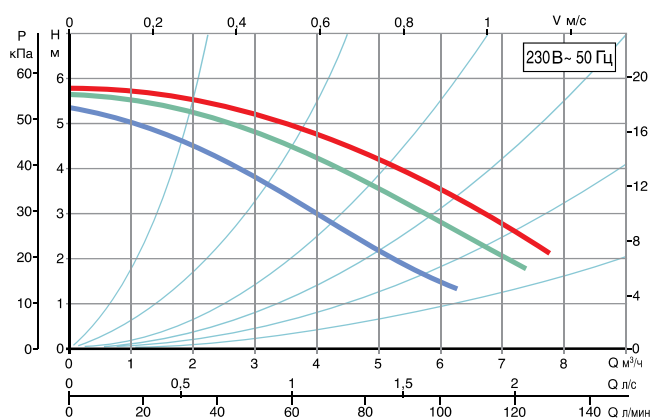
## VA 65/130



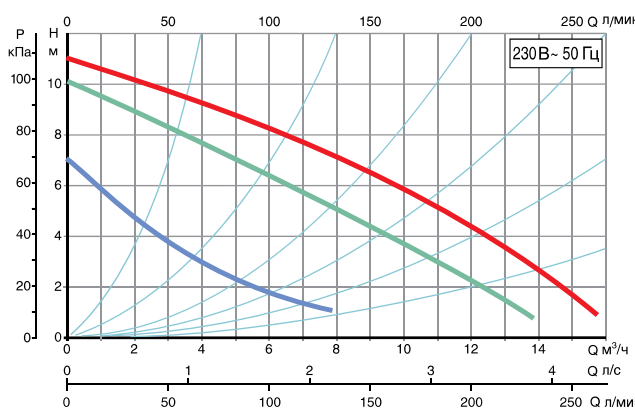
## A 110/180 XM



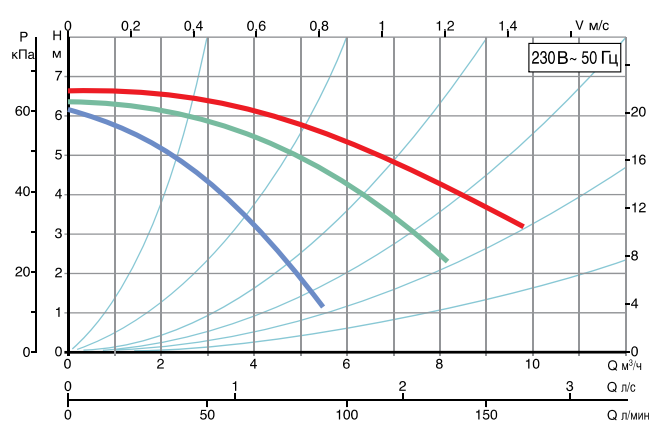
## A 50/180 M



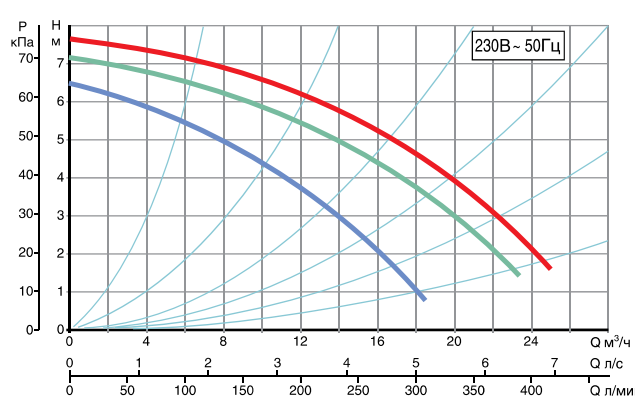
## BRH 120/250.40 M



## A 56/180 M

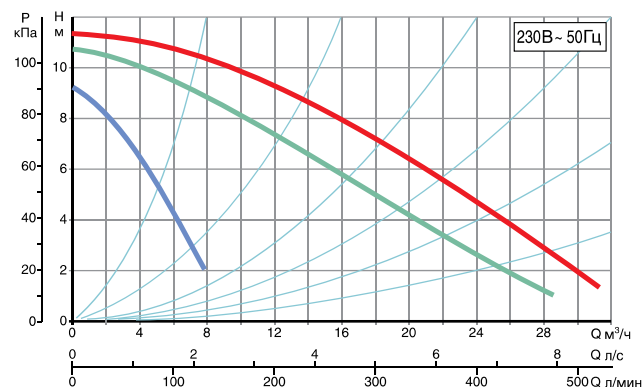


## BRH 60/280.50 M

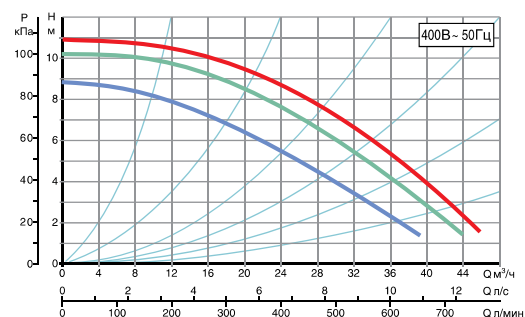




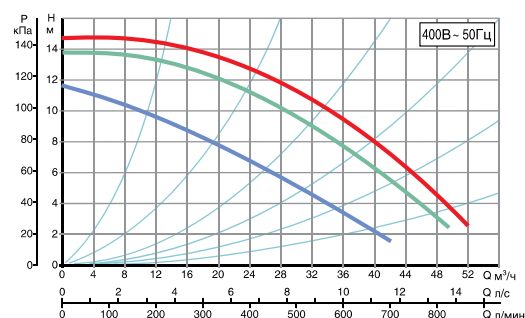
## BPH 120/280.50 M



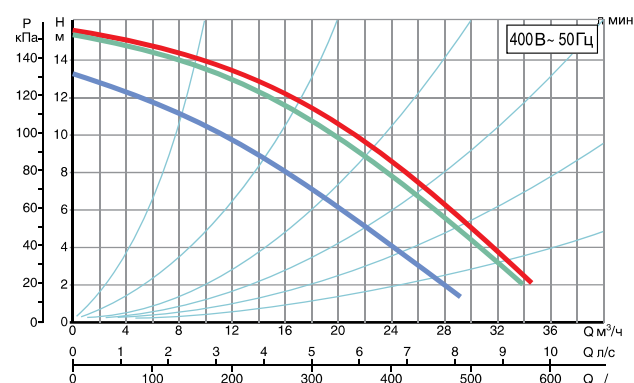
## BPH 120/340.65 T



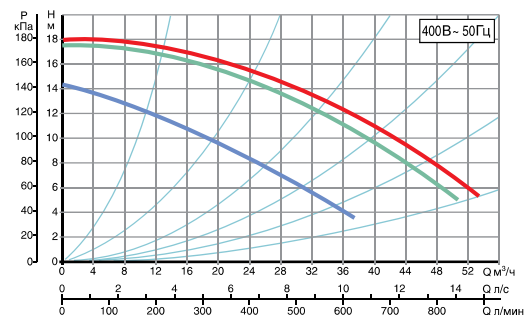
## BPH 150/340.65 T



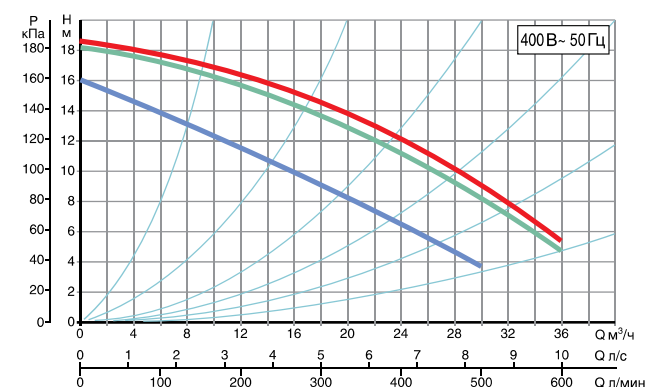
## BPH 150/280.50 T



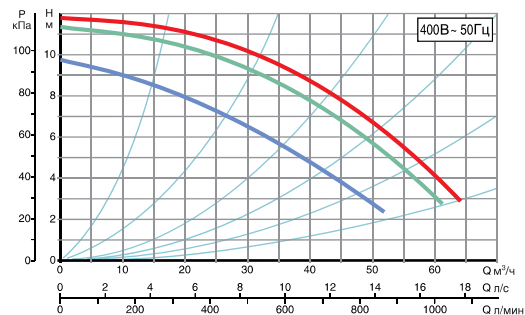
## BPH 180/340.65 T



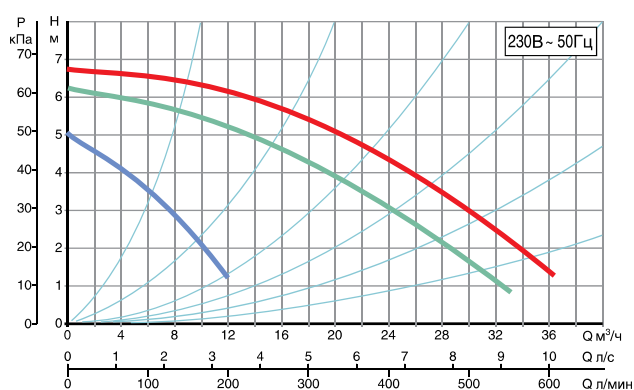
## BPH 180/280.50 T



## BPH 120/360.80 T



## BPH 60/340.65 M



## BPH 150/360.80 T

